

AIR-WOLF HÄNDETROCKNER SERIE T

WARTUNGS- UND PFLEGEANLEITUNG FÜR MODELLE T 650, T 660 UND T 670

AIR-WOLF GmbH
Waschraum- und Hygienetechnik
Unterhachinger Straße 75
D-81737 München

Telefon +49 (89) 420790-10
Telefax +49 (89) 420790-70
air-wolf@air-wolf.de
www.air-wolf.de

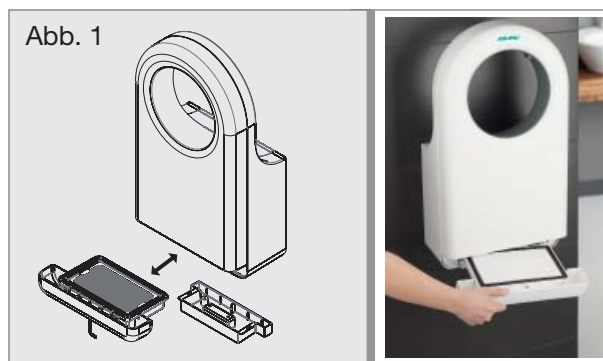
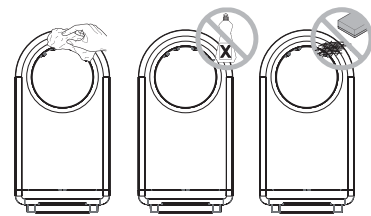
Ein Unternehmen der
Wolf-Gruppe

AIR-WOLF

⚠ VOR REINIGUNG UND WARTUNGSARBEITEN VON DER STROMVERSORUNG TRENNEN.

Um eine optimale Funktion zu gewährleisten, empfehlen wir die regelmäßige Reinigung des Geräts.

Reinigen Sie die Oberfläche regelmäßig mit einem feuchten Tuch mit mildem, nicht ätzenden und nicht scheuernden Reinigungsmittel. Dabei sollte das Gerät weder abgespritzt noch eingeweicht werden. Eine regelmäßige Reinigung des Innenraums des Händetrockners ist nicht notwendig.

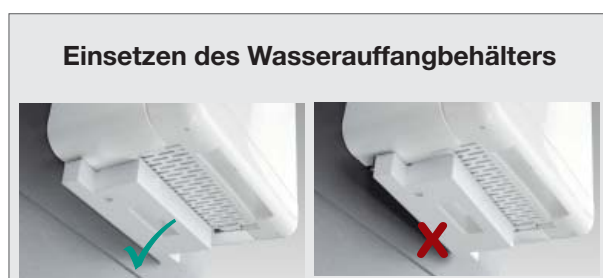


FILTEREINHEIT WECHSELN

Durch die Filterereinheit werden Staub, Gerüche und Bakterien eliminiert und die Raumluft gereinigt.

Der Austausch des Filters sollte nach 6 Monaten erfolgen, in hochfrequentierten Waschräumen bereits nach 3 Monaten.

1. Verwenden Sie den mitgelieferten Inbusschlüssel, um den Filtereinschub vom Gerät zu lösen und anschließend zu entnehmen (Abb. 1).
2. Entnehmen Sie den Filter aus dem Einschub und setzen Sie einen neuen ein (Abb. 2).
3. Setzen Sie den Filtereinschub wieder ein und achten dabei darauf, die Schraube nicht zu fest anzuziehen.



WASSERAUFFANGBEHÄLTER ENTLLEEREN

Bei besonders großem Besucherandrang wird Wasser, das nicht mehr von der Keramikplatte absorbiert werden kann, automatisch in den Wasserauffangbehälter geleitet.

Der Wasserauffangbehälter sollte regelmäßig geleert werden, damit das Wasser nicht über den Überlauf auf den Boden gelangt.

Einsetzen des Wasserauffangbehälters:

Der Wasserauffangbehälter sollte beim Einsetzen stets vollständig nach hinten gegen die Wand geschoben werden, um eine einwandfreie Aufnahme des Tropfwassers zu gewährleisten.